

CONCEPTO	Hacienda Pública/ Patrimonio Contribuido	Hacienda Pública/ Patrimonio Generado de Ejercicios Anteriores	Hacienda Pública/ Patrimonio Generado del Ejercicio	Ajustes por Cambio de Valor	TOTAL
Rectificaciones de Resultados de Ejercicios Anteriores	0	(1,023,749)	0	0	(1,023,749)
Patrimonio Neto Inicial Ajustado del Ejercicio	0	0	0	0	0
Aportaciones	0	0	0	0	0
Donaciones de Capital	0	0	0	0	0
Actualización de la Hacienda Pública/Patrimonio	0	0	0	0	0
Variaciones de la Hacienda Pública/Patrimonio Neto del Ejercicio	0	0	(81,374,776)	0	(81,374,776)
Resultado del Ejercicio (Ahorro/Desahorro)	0	0	(81,374,776)	0	(81,374,776)
Resultados de Ejercicios Anteriores	0	0	0	0	0
Revalúos	0	0	0	0	0
Reservas	0	0	0	0	0
Hacienda Pública/Patrimonio Neto Final del Ejercicio 2022	0	(1,023,749)	(81,374,776)	0	(82,398,525)
Cambios en la Hacienda Pública/Patrimonio Neto del Ejercicio 2023	284,003,396	0	0	0	284,003,396
Aportaciones	195,485,221	0	0	0	195,485,221
Donaciones de Capital	88,518,175	0	0	0	88,518,175
Actualización de la Hacienda Pública/Patrimonio	0	0	0	0	0
Variaciones de la Hacienda Pública/Patrimonio Neto del Ejercicio	0	(118,587,342)	(45,798,379)	0	(164,385,721)
Resultado del Ejercicio (Ahorro/Desahorro)	0	0	(45,798,379)	0	(45,798,379)
Resultados de Ejercicios Anteriores	0	(118,587,342)	0	0	(118,587,342)
Revalúos	0	0	0	0	0
Reservas	0	0	0	0	0
Saldo Neto en la Hacienda Pública/ Patrimonio 2023	284,003,396	(119,611,091)	(127,173,155)	0	118,593,926

DR. JUAN LUIS MOSQUEDA GÓMEZ
DIRECTOR GENERAL

C. FERRIG MICHETINI OJEDA
DIRECTOR DE ADMINISTRACION Y FINANZAS

HOSPITAL REGIONAL DE ALTA ESPECIALIDAD DEL BAJO

ESTADO ANALITICO DEL ACTIVO

DEL 1º DE ENERO AL 31 DE MARZO DE 2023

CONCEPTO	SALDO INICIAL	CARGOS DEL PERIODO	ABONOS DEL PERIODO	SALDO FINAL	VARIACION DEL PERIODO
ACTIVO	309,228,443.00	525,452,696.00	545,617,453.00	289,063,686.00	-20,164,757.00
ACTIVO CIRCULANTE	239,089,016.00	505,855,698.00	535,269,773.00	209,674,941.00	-29,414,075.00
EFFECTIVO Y EQUIVALENTES	23,510,142.00	70,169,052.00	67,597,482.00	26,081,712.00	2,571,570.00
DERECHOS A RECIBIR EFFECTIVO O EQUIVALENTES	15,606,436.00	293,211,548.00	291,220,934.00	17,597,050.00	1,990,614.00
DERECHOS A RECIBIR BIENES O SERVICIOS	483,755.00	562,716.00	196,565.00	849,906.00	366,151.00
ALMACENES	221,515,297.00	141,912,382.00	176,254,791.00	187,172,888.00	-34,342,409.00
ESTIMACIÓN POR PÉRDIDA O DETERIORO DE ACTIVOS CIRCULANTES	-22,026,613.00	0.00	0.00	-22,026,613.00	0.00
ACTIVO NO CIRCULANTE	70,139,427.00	19,596,998.00	10,347,680.00	79,388,745.00	9,249,318.00
INVERSIONES FINANCIERAS A LARGO PLAZO	0.00	0.00	0.00	0.00	0.00
BIENES INMUEBLES INFRAESTRUCTURA Y CONSTRUCCIONES EN PROCESO	901,981.00	0.00	0.00	901,981.00	0.00
BIENES MUEBLES	283,101,415.00	0.00	0.00	283,101,415.00	0.00
DEPRECIACIÓN DETERIORO Y AMORTIZACIÓN ACUMULADA DE BIENES	-218,235,054.00	0.00	5,976,596.00	-224,211,650.00	-5,976,596.00
ACTIVOS DIFERIDOS	4,371,084.00	0.00	4,371,084.00	0.00	-4,371,084.00
OTROS ACTIVOS NO CIRCULANTES	0.00	19,596,998.00	0.00	19,596,998.00	19,596,998.00
TOTAL DEL ACTIVO	309,228,443	525,452,696	545,617,453	289,063,686	-20,164,757

"Bajo protesta de decir verdad declaramos que los Estados Financieros y sus Notas son razonablemente correctos y responsabilidad del emisor."

AUTORIZÓ

DR. JUAN LUIS MOSQUEDA GÓMEZ

DIRECTOR GENERAL

REVISÓ

C.P. ERIC MICHELINI QUEDA

DIRECTOR DE ADMINISTRACIÓN Y FINANZAS



HOSPITAL REGIONAL DE ALTA ESPECIALIDAD DEL BAJO
ESTADO DE FLUJOS DE EFECTIVO
DE ENERO A MARZO DE 2023

CONCEPTO		2023	2022
Flujos de Efectivo de las Actividades de Operación			
Origen			
Impuestos		327,794,594	256,525,655
Cuentas y Aportaciones de Seguridad Social		0	0
Contribuciones de mejoras		0	0
Derechos		0	0
Productos de Tipo Corriente		0	0
Aprovechamientos de Tipo Corriente		0	0
Ingresos por Venta de Bienes y Servicios		9,514,329	3,919,567
Ingresos no Comprendidos en las Fracciones de la Ley de Ingresos Causados en Ejercicios Anteriores		0	0
Pendientes de Liquidación o Pago		0	0
Participaciones y Aportaciones		0	0
Transferencias, Asignaciones y Subsidios y Otras Ayudas		299,109,614	250,455,634
Otros Origenes de Operación		19,170,651	2,150,454
Aplicación		373,592,974	264,976,905
Servicios Personales		151,392,092	144,106,734
Materiales y Suministros		129,039,211	84,802,462
Servicios Generales		87,185,075	29,050,929
Transferencias Internas y Asignaciones al Sector Público		0	0
Transferencias al resto del Sector Público		0	0
Subsidios y Subvenciones		0	0
Ayudas Sociales		0	0
Pensiones y Jubilaciones		0	0
Transferencias a Fideicomisos, Mandatos y Contratos Análogos		0	0
Transferencias a la Seguridad Social		0	0
Donativos		0	0
Transferencias al Exterior		0	0
Participaciones		0	0
Aportaciones		0	0
Convenios		0	0
Otros Aplicaciones de Operación		5,976,596	7,016,780
Flujos Netos de Efectivo por Actividades de Operación		(45,798,380)	(8,451,250)
Flujos de Efectivo de las Actividades de Inversión			
Origen			
Bienes Inmuebles, Infraestructura y Construcciones en Proceso		44,690,089	43,196,528
Bienes Muebles		0	0
Otros Origenes de Inversión		0	0
Bienes Inmuebles, Infraestructura y Construcciones en Proceso		44,690,089	43,196,528
Aplicación		2,356,765	1,028,068
Bienes Inmuebles, Infraestructura y Construcciones en Proceso		2,356,765	1,028,068
Bienes Muebles		0	0
Otras Aplicaciones de Inversión		2,356,765	1,028,068
Flujo Netos de Efectivo por Actividades de Inversión		42,333,324	42,168,460
Flujo de Efectivo de las Actividades de Financiamiento			
Origen			
Endudamiento Neto		28,564,185	661,891
Interno		0	0
Externo		0	0
Otros Origenes de Financiamiento		28,564,185	661,891
Aplicación		2,930,563	41,005,695
Servicios de la Deuda		2,930,563	41,005,695
Interno		0	0
Externo		0	0
Otras Aplicaciones de Financiamiento		2,930,563	41,005,695
Incremento/Disminución Neta en el Efectivo y Equivalentes al Efectivo		22,168,566	(6,626,593)
Efectivo y Equivalentes al Efectivo al inicio del Ejercicio		23,510,142	10,672,798
Efectivo y Equivalentes al Efectivo al final del Ejercicio		45,678,708	4,046,205

Bajo protesta de decir verdad declaramos que los Estados Financieros y sus Notas son razonablemente correctos y responsabilidades del emisor

DR. JUAN LUIS MOSQUEDA GÓMEZ
DIRECTOR GENERAL

C. P. ERIC MICHELINI OJEDA
DIRECTOR DE ADMINISTRACIÓN Y FINANZAS

Concepto	Moneda de Contratación	Institución o País Acreedor	Saldo Inicial del Periodo	Saldo Final del Periodo
DEUDA PUBLICA				
Corto Plazo				
Deuda Interna				
Instituciones de Crédito			0	0
Títulos y Valores			0	0
Arrendamientos Financieros			0	0
Deuda Externa				
Organismos Financieros Internacionales			0	0
Deuda Bilateral			0	0
Títulos y Valores			0	0
Arrendamientos Financieros			0	0
Subtotal a Corto Plazo			0	0
Largo Plazo				
Deuda Interna				
Instituciones de Crédito			0	0
Títulos y Valores			0	0
Arrendamientos Financieros			0	0
Deuda Externa				
Organismos Financieros Internacionales			0	0
Deuda Bilateral			0	0
Títulos y Valores			0	0
Arrendamientos Financieros			0	0
Subtotal a Largo Plazo			0	0
Otros Pasivos				
TOTAL DEUDA Y OTROS PASIVOS			144,836,140	170,469,762
			144,836,140	170,469,762

"Bajo protesta de decir verdad declaramos que los Estados Financieros y sus Notas son razonablemente correctos y responsabilidad del emisor."

ELABORÓ

C.P. ERIC MICHELINI OJEDA
 DIRECTOR DE ADMINISTRACIÓN Y FINANZAS

AUTORIZÓ

DR. JUAN LUIS MOSQUEDA GÓMEZ
 DIRECTOR GENERAL



HOSPITAL REGIONAL DE ALTA ESPECIALIDAD DEL BAJO

Centro de gasto: 0000000000

ESTADO DE ACTIVIDADES COMPARATIVO DEL 1o. DE ENERO AL 31 DE MARZO DE 2023

	2023	2022
4 INGRESOS Y OTROS BENEFICIOS	327,794,595	3,919,567
4.1 INGRESOS DE GESTIÓN	9,514,329	3,919,567
4.1.7 INGRESOS POR VENTA DE BIENES Y SERVICIOS	9,514,329	
4.2 PARTICIPACIONES APORTACIONES TRANSFERENCIAS ASIGNACIONES SUBSIDIOS Y OTRAS AYUDAS	299,109,615	250,455,634
4.2.2 TRANSFERENCIAS ASIGNACIONES SUBSIDIOS Y OTRAS AYUDAS	299,109,615	250,455,634
4.3 OTROS INGRESOS Y BENEFICIOS	19,170,651	2,150,454
4.3.1 INGRESOS FINANCIEROS	420,457	18,091
4.3.9 OTROS INGRESOS Y BENEFICIOS VARIOS	18,750,194	2,132,363
TOTAL DE INGRESOS Y OTROS BENEFICIOS	327,794,595	256,525,655
5 GASTOS Y OTRAS PERDIDAS	373,592,974	257,960,125
5.1 GASTOS DE FUNCIONAMIENTO	367,616,378	144,106,734
5.1.1 SERVICIOS PERSONALES	151,392,092	84,802,462
5.1.2 MATERIALES Y SUMINISTROS	129,039,211	29,050,929
5.1.3 SERVICIOS GENERALES	87,185,075	7,016,780
5.5 OTROS GASTOS Y PERDIDAS EXTRAORDINARIAS	5,976,596	7,016,780
5.5.1 ESTIMACIONES DEPRECIACIONES DETERIOROS OBSOLESCENCIA Y AMORTIZACIONES	5,976,596	7,016,780
TOTAL DE GASTOS Y OTRAS PERDIDAS	373,592,974	264,976,905
RESULTADO DEL EJERCICIO (AHORRO / DESAHORRO)	-45,798,379	-8,451,250

REVISO

AUTORIZO

C.P. ERIC MICHELINI OJEDA
DIRECTOR DE ADMINISTRACIÓN Y FINANZAS

DR. JUAN LUIS MOSQUEDA GÓMEZ
DIRECTOR GENERAL

for

Pesos

A C T I V O	2023	2022	P A S I V O	2023	2022
ACTIVO CIRCULANTE:					
1.1.1 EFECTIVO Y EQUIVALENTES	26,081,711	4,046,205	PASIVO CIRCULANTE:		
1.1.2 DERECHOS A RECIBIR EFECTIVO O EQUIVALENTES	17,597,050	21,225,594	2.1.1 CUENTAS POR PAGAR A CORTO PLAZO	130,270,348	34,959,299
1.1.3 DERECHOS A RECIBIR BIENES O SERVICIOS	849,906	290,862	2.1.5 PASIVOS DIFERIDOS A CORTO PLAZO	20,602,416	21,686,484
1.1.5 ALMACENES	187,172,888	199,341,414	2.1.6 FONDOS Y BIENES DE TERCEROS EN GARANTÍA Y/O	0	-405,815
1.1.6 ESTIMACIÓN POR PÉRDIDA O DETERIORO DE ACTIVOS CIRCULANTES	-22,026,613	-17,853,278	TOTAL DE PASIVO CIRCULANTE	150,872,764	56,219,968
TOTAL DE ACTIVO CIRCULANTE	209,674,942	207,050,797	PASIVO NO CIRCULANTE:	19,596,998	0
ACTIVO NO CIRCULANTE:					
1.2.3 BIENES INMUEBLES INFRAESTRUCTURA Y CONSTRUCCIONES EN PROCESO	901,981	901,981	2.2.3 DEUDA PÚBLICA A LARGO PLAZO	19,596,998	0
1.2.4 BIENES MUEBLES	283,101,415	259,788,319	TOTAL DE PASIVO CIRCULANTE	170,469,762	56,219,968
1.2.6 DEPRECIACIÓN DETERIORO Y AMORTIZACIÓN ACUMULADA DE BIENES	-224,211,650	-197,531,441	P A T R I M O N I O		
1.2.9 OTROS ACTIVOS NO CIRCULANTES	19,596,998	13,048	HACIENDA PÚBLICA/PATRIMONIO CONTRIBUIDO:		
TOTAL DE ACTIVO NO CIRCULANTE	79,388,744	63,171,907	3.1.1 APORTACIONES	195,485,221	195,485,221
TOTAL DEL ACTIVO:	289,063,686	270,222,704	3.1.2 DONACIONES DE CAPITAL	88,518,175	65,205,079
			TOTAL DE PASIVO CIRCULANTE	284,003,396	260,690,300
			HACIENDA PÚBLICA/PATRIMONIO GENERADO:		
			3.2.1 RESULTADOS DEL EJERCICIO (AHORRO/DESAHORRO)	-45,798,379	-8,451,249
			3.2.2 RESULTADO DE EJERCICIOS ANTERIORES	-118,587,342	-37,212,566
			3.2.5 RECTIFICACIONES DE RESULTADOS DE EJERCICIOS	-1,023,749	-1,023,749
			TOTAL DE PASIVO CIRCULANTE	-165,409,470	-46,687,564
			TOTAL DEL PATRIMONIO	118,593,926	214,002,736
			TOTAL DEL PASIVO Y HACIENDA PÚBLICA/PATRIMONIO:	289,063,688	270,222,704

"Bajo protesta de decir verdad declaramos que los Estados Financieros y sus Notas son razonablemente correctos y responsabilidad del emisor."

REVISO

AUTORIZO

C.P. ERIC MICHELINI OJEDA
DIRECTOR DE ADMINISTRACIÓN Y FINANZAS

DR. JUAN LUIS MOSQUEDA GÓMEZ
DIRECTOR GENERAL






**ESTADO DE CAMBIOS EN LA SITUACIÓN FINANCIERA CUENTA PÚBLICA
DEL 1 DE ENERO DE 2023 AL 31 DE MARZO DE 2023
(Cifras en Pesos)**

A C T I V O	ORIGEN	APLICACION
ACTIVO CIRCULANTE:	44,690,089	24,525,333
EFFECTIVO Y EQUIVALENTES	34,342,409	4,928,335
DERECHOS A RECIBIR EFFECTIVO O EQUIVALENTES	0	2,571,570
DERECHOS A RECIBIR BIENES O SERVICIOS	0	1,990,614
ALMACENES	34,342,409	366,151
ESTIMACIÓN POR PÉRDIDA O DETERIORO DE ACTIVOS CIRCULANTES	0	0
ACTIVO NO CIRCULANTE:	10,347,680	19,596,998
INVERSIONES FINANCIERAS A LARGO PLAZO	0	0
BIENES INMUEBLES INFRAESTRUCTURA Y CONSTRUCCIONES EN PROCI	0	0
BIENES MUEBLES	0	0
DEPRECIACIÓN DETERIORO Y AMORTIZACIÓN ACUMULADA DE BIENES	5,976,596	0
ACTIVOS DIFERIDOS	4,371,084	0
OTROS ACTIVOS NO CIRCULANTES	0	19,596,998
P A S I V O		
PASIVO CIRCULANTE:	28,564,185	2,930,563
CUENTAS POR PAGAR A CORTO PLAZO	8,967,187	2,930,563
PASIVOS DIFERIDOS A CORTO PLAZO	8,967,187	0
PASIVO NO CIRCULANTE:	0	2,930,563
DEUDA PÚBLICA A LARGO PLAZO	19,596,998	0
	19,596,998	0
HACIENDA PÚBLICA/PATRIMONIO	35,576,397	81,374,776
HACIENDA PÚBLICA / PATRIMONIO CONTRIBUIDO	0	0
APORTACIONES	0	0
DONACIONES DE CAPITAL	0	0
ACTUALIZACIÓN DE LA HACIENDA PÚBLICA/PATRIMONIO	0	0
HACIENDA PÚBLICA / PATRIMONIO GENERADO	35,576,397	81,374,776
RESULTADOS DEL EJERCICIO (AHORRO/DESAHORRO)	35,576,397	0
RESULTADO DE EJERCICIOS ANTERIORES	0	81,374,776
REVALUOS	0	0
RESERVAS	0	0
RECTIFICACIONES DE RESULTADOS DE EJERCICIOS ANTERIORES	0	0
EXCESO O INSUFICIENCIA EN LA ACTUALIZACIÓN DE LA HACIENDA PÚBLICA/PATRIMONIO	0	0
RESULTADO POR POSICIÓN MONETARIA	0	0
RESULTADO POR TENENCIA DE ACTIVOS NO MONETARIOS	0	0

DR. JUAN LUIS MOSQUEDA GÓMEZ
DIRECTOR GENERAL

C.P. ERIC MICHELINI OJEDA
DIRECTOR DE ADMINISTRACIÓN Y FINANZAS





Hospital Regional de Alta Especialidad del Bajío

Notas a los Estados Financieros

Por el periodo terminado del 1º de enero al 31 de marzo de 2023
(Pesos) Definitivo

ACTIVO

CIRCULANTE

Nota 1. Efectivo y Equivalentes. Los recursos financieros son clasificados y depositados en cuentas bancarias específicas de acuerdo con su fuente de financiamiento, su importe se integra de la siguiente manera:


Subcuenta	31/03/2023	%
Recurso Propio	23,005,017	88%
Recurso Fiscal	3,076,694	12%
Total	26,081,711	100%

Nota 2. Derechos a Recibir Efectivo o Equivalentes. Representan los derechos de cobro originados en el desarrollo de las actividades del ente público, de los cuales se espera recibir una contraprestación representada en recursos, bienes o servicios; en un plazo menor o igual a doce meses.

a) Cuentas por Cobrar a Corto Plazo. El saldo de las cuentas por cobrar se integra con los siguientes deudores:

Subcuenta	31/03/2023	%
Cartas compromiso	16,110,452	79%
ISSSTE	1,339,414	7%
Municipio de Silao	469,508	2%
ISAPEG	327,187	2%
IMSS	1,892,433	9%
Otras entidades	532,837	1%
Total	20,671,831	100%

El 79% de este rubro está representado por las denominadas cartas compromiso, que representa los manifiestos bajo protesta de decir verdad, que firman los pacientes en el





Nota 3. Derechos a Recibir Bienes o Servicios. El saldo de la cuenta anticipos a proveedores se integra de la siguiente manera:

Anticipo a Proveedores por Adquisición de Bienes

Subcuenta	31/03/2023	%
Comercializadora Biotecnológica Mexicana SA de CV	80,103	9%
HSBC Nómina	47,908	5%
Importadora Comercial del Norte SA de CV	42,179	5%
Otros pagos	679,716	81%
Total	849,906	100%

Los tres primeros rubros se turnaron al área jurídica debido a la antigüedad de estos.

Total, de Derechos a Recibir Bienes o Servicios

483,755

Nota 4. Almacén de Materiales y Suministros de Consumo: Representa el valor de la existencia de toda clase de materiales y suministros de consumo, requeridos para la prestación de servicios y para el desempeño de las actividades administrativas del Hospital.

Subcuenta	31/03/2023	%
Almacén de medicamento	133,247,056	71%
Almacén de material de curación	51,353,118	27%
Almacén de papelería	506,602	0%
Almacén de refacciones y accesorios menores	214,983	0%
Almacén de vestuario, blancos, prendas de protección	1,621,035	1%
Almacén de material de limpieza	178,332	0%
Almacén de alimentos y utensilios	51,762	0%
Total	187,172,888	100%

El Hospital Regional de Alta Especialidad del Bajío recibió insumos por parte del FONSABI y de otras instituciones en calidad de donativos, el registro contable se realizó en el rubro de Otros Ingresos y Beneficios Varios, del Estado de Actividades. De cada uno de ellos se elaboro el Comprobante Fiscal Digital.



Edificios no Habitacionales	901,981
Total	901,981

b) Bienes Muebles.

Subcuenta	31/03/2023	%
Equipo e Instrumental Médico	283,070,861	100%
Mobiliario y Equipo de Administración	30,554	0%
Total	283,101,415	100%

Nota 7. Depreciación, Deterioro y Amortización Acumulada de Bienes.

Subcuenta	31/03/2023	%
Depreciación acumulada de Bienes Inmuebles	(344,705)	0%
Depreciación acumulada de Bienes Muebles	(223,866,945)	100%
Total	(224,211,650)	100%

La depreciación de los Bienes Inmuebles y Muebles se calcula y registra de forma mensual de acuerdo con el porcentaje establecido en los Parámetros de Estimación de Vida Útil emitidos por CONAC en un 3.3% para Edificios no Habitacionales y 20% para Instrumental Médico y de Laboratorio respectivamente.

Nota 7. Otros Activos Circulantes. Representa el monto de los contratos de servicios a largo plazo que conforme el devengo de estos disminuirá el saldo de dicha cuenta.

Subcuenta	31/03/2023	%
Arrendamiento	19,596,998	100%
Total	19,596,998	100%

TOTAL, DE ACTIVOS NO CIRCULANTES **79,388,744**

TOTAL, DEL ACTIVO **289,063,686**



c) **Retenciones y Contribuciones por Pagar a Corto Plazo.** Corresponde a los impuestos y contribuciones provisionados, generados por el Hospital en su carácter de retenedor a terceros por el pago de sueldos y salarios, así como la prestación de servicios profesionales.

Subcuenta	31/03/2023	%
Aportaciones de vivienda, cesantía y vejez	1,796,928	91%
Contribuciones federales y estatales	167,367	9%
Total, de contribuciones	1,964,295	100%

d) **Otros Pasivos a Corto Plazo.** Integra los préstamos de materiales y suministros. Esta cuenta representa los préstamos que recibe el Hospital.

Subcuenta	31/03/2023	%
Hospital Civil de Guadalajara	13,582,083	83%
Hospital Regional de León	719,145	4%
Hospital Regional de Alta Especialidad de Yucatán	348,806	2%
BQL Salud y Tecnología SA de CV	340,000	2%
Otras entidades	1,365,455	8%
Total	16,355,489	100%

TOTAL, DE CUENTAS POR PAGAR A CORTO PLAZO

130,270,348

Nota 10. Pasivos Diferidos a Corto Plazo: Representa el monto de las obligaciones del ente público cuyo beneficio se recibió por anticipado y se reconocerá en un plazo menor o igual a doce meses.

Subcuenta	31/03/2023	%
Cartas Compromiso	16,388,978	80%
Convenios Institucionales	4,213,438	20%
Total	20,602,416	100%

Nota 11. Deuda Pública a Largo Plazo: Representa el monto de las obligaciones directas o contingentes, derivadas de financiamientos a cargo del ente público, en términos de las disposiciones legales aplicables.

Subcuenta	31/03/2023	%
Arrendamiento	19,596,998	100%
Total	19,596,998	100%





Resultado del Ejercicio 2017	(29,759,972)
Resultado del Ejercicio 2018	(21,525,881)
Resultado del Ejercicio 2019	(68,567,924)
Resultado del Ejercicio 2020	49,048,645
Resultado del Ejercicio 2021	43,446,446
Resultado del Ejercicio 2022	(81,374,776)
Resultados de Ejercicios Anteriores	(118,587,344)
Importe del Ejercicio Actual (Ahorro/Desahorro)	(45,798,379)
Rectificaciones de Resultados de Ejercicios Anteriores	(1,023,749)
Total, Hacienda Pública / Patrimonio Generado	(165,409,472)

TOTAL, HACIENDA PÚBLICA/PATRIMONIO **118,593,924**

TOTAL, DEL PASIVO Y HACIENDA PÚBLICA/PATRIMONIO **289,063,686**

Las presentes notas forman parte de los Estados Financieros al 31 de marzo de 2023.

Elaboró

C.P. Eric Michelini Ojeda
Director de Administración y Finanzas

Autorizo

Dr. Juan Luis Mosqueda Gómez
Director General